

CONNEXION À PRONOTE PAR L'ENT

Cette année, les modalités de connexion à Pronote ont changé. Vous devez passer par l'ENT pour accéder au logiciel. Veuillez suivre la procédure ci-dessous.

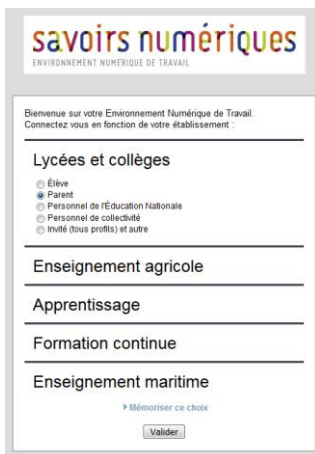
1/ Tapez l'adresse suivante dans votre navigateur web (Internet explorer, Firefox...) :

<http://anatole-france-ronchin.savoirsnumeriques5962.fr/>

2/ Cliquez sur « Se connecter » :



3/



Sélectionner votre profil : parent, élève ou personnel de l'Éducation nationale pour les enseignants.

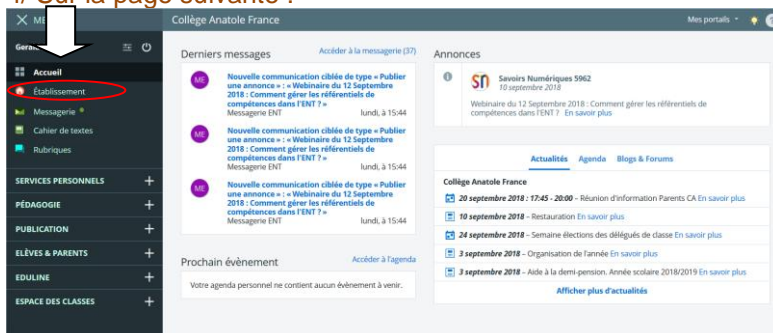
-Les parents utiliseront l'identifiant et le mot de passe **Téléservices** qui leur ont été communiqués par courrier électronique sur l'adresse fournie lors de l'inscription ; à défaut par voie postale.


-Les élèves : les identifiant et mot de passe ont été distribués par le professeur principal de la classe.

-Les enseignants : identifiant et mot de passe de leur boîte mél professionnelle.

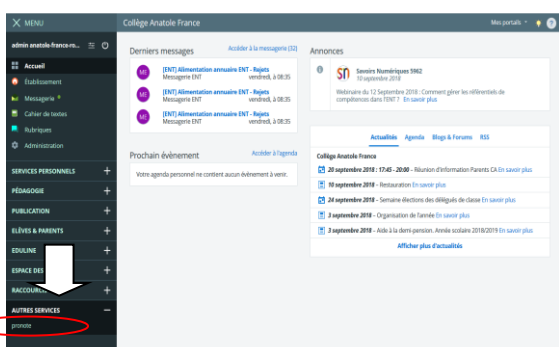
Lors de la 1^{ère} connexion, vous devez accepter la charte d'utilisation et valider sur la page suivante votre profil.

4/ Sur la page suivante :



Cliquez sur « Établissement » dans le menu à gauche de la page, puis sur l'image  sur la page suivante ; page d'accueil de l'ENT du Collège.

5/ Ou, deuxième possibilité :



Ouvrez « Autre services » dans le menu à gauche de la page et cliquez sur « pronote ». Vous serez alors redirigé vers l'application sans devoir vous connecter une nouvelle fois.

Pour résumé, un seul identifiant et mot de passe vous permettent d'accéder par l'ENT aux actualités du collège, au site et à Pronote.

En cas de difficulté, n'hésitez pas à contacter l'établissement.